



## KAISUN HOLDINGS LIMITED

### 凯顺控股有限公司\*

(于开曼群岛注册成立之有限公司)

(股份代号：8203)

一带一路参与者



截至二零二零年六月三十日止六个月  
中期业绩公告

#### 香港联合交易所有限公司(「联交所」)GEM之特色

GEM之定位，乃为相比其他在联交所上市之公司带有更高投资风险之公司提供一个上市之市场。有意投资者应了解投资于该等公司之潜在风险，并应经过审慎周详考虑后方作出投资决定。GEM之较高风险及其他特色表示创业板较适合专业及其他资深投资者。

由于GEM上市公司之新兴性质所然，在GEM买卖之证券可能会较于主板买卖之证券承受较大之市场波动风险，同时无法保证在GEM买卖的证券会有高流通量之市场。

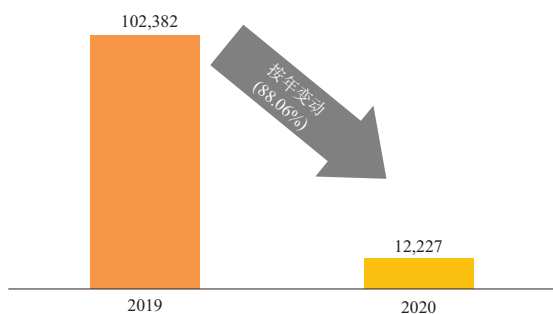
香港交易及结算所有限公司及香港联合交易所有限公司对本公告之内容概不负责，对其准确性或完整性亦不发表任何声明，并明确表示，概不就因本公告全部或任何部份内容而产生或因倚赖该内容而引致之任何损失承担任何责任。

本公告乃遵照GEM证券上市规则提供有关凯顺控股有限公司(「本公司」)之资料，本公司各董事(「董事」)对本公告共同及个别承担责任。各董事并在作出一切合理查询后确认，就彼等所知及确信：(1)本公告所载资料在各主要方面均为准确及完整及无误导成份；(2)并无遗漏任何其他事实，致令本公告之内容有所误导；及(3)本公告所表达之意见乃经审慎周详考虑后始行作出，并以公平合理之基准与假设为基础。

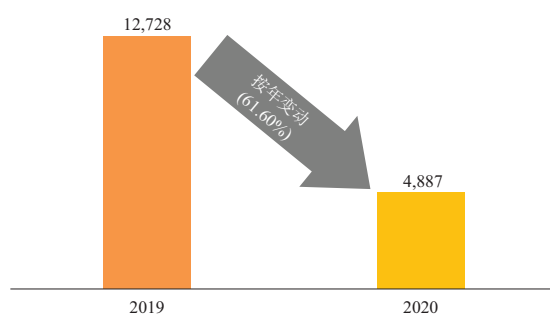
\* 仅供识别

## 二零二零年中期业绩摘要(千港元)

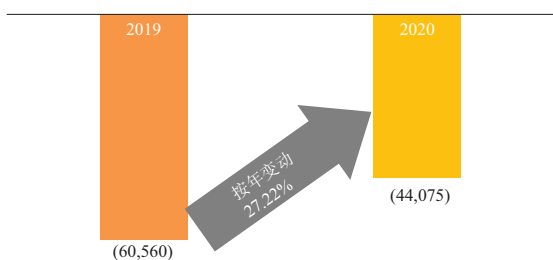
### 收入



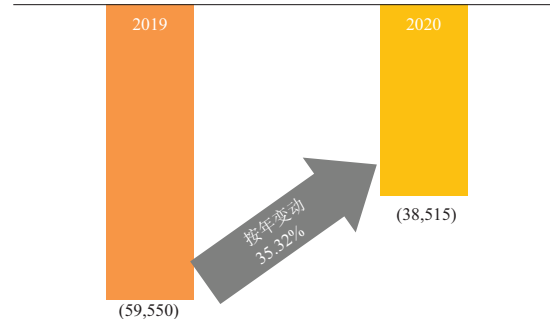
### 毛利



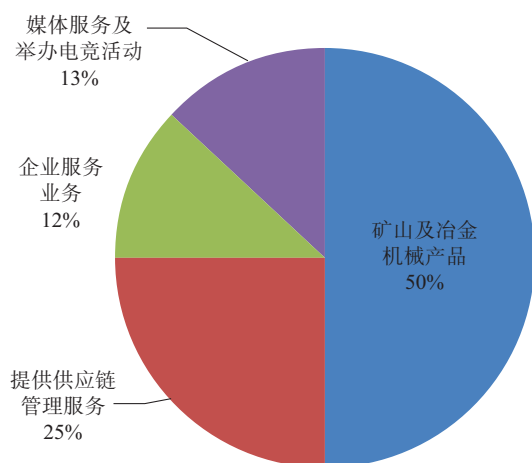
### 持续经营亏损



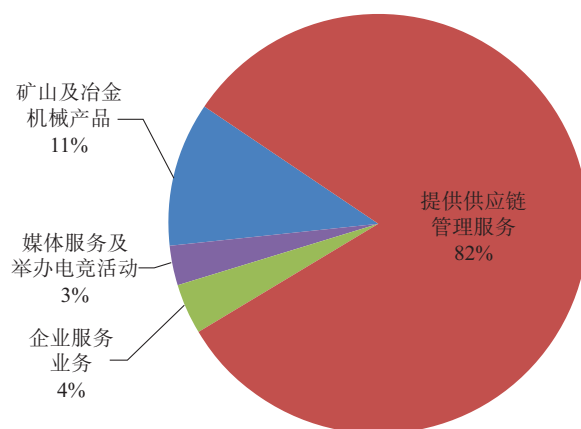
### 期间亏损



### 二零二零年分部收入



### 二零一九年分部收入



凯顺控股有限公司(「本公司」)董事会(「董事会」或「董事」)欣然公布本公司及其附属公司(统称为「本集团」)于截至二零二零年六月三十日止三个月及六个月之未经审核业绩，连同二零一九年相关期间之未经审核比较数字如下：

### 未经审核简明综合损益表

截至二零二零年六月三十日止六个月

	附注	未经审核 截至六月三十日 止三个月		未经审核 截至六月三十日 止六个月	
		二零二零年 千港元	二零一九年 千港元	二零二零年 千港元	二零一九年 千港元
收入	5	<b>8,125</b>	26,314	<b>12,227</b>	102,382
售货成本		<b>(4,671)</b>	(17,807)	<b>(7,340)</b>	(89,654)
<b>毛利</b>		<b>3,454</b>	8,507	<b>4,887</b>	12,728
出售按公允价值计入损益之金融资产之收益／(亏损)		<b>27</b>	(22,200)	<b>934</b>	(22,312)
按公允价值计入损益的金融资产之公允价值(亏损)／收益		<b>(8,159)</b>	16,883	<b>(15,875)</b>	(16,161)
应收贸易账款及其他应收款项的(减值亏损)／减值亏损拨回		<b>(3,985)</b>	(10,690)	<b>(7,971)</b>	1,210
其他收入及收益		<b>997</b>	220	<b>1,080</b>	450
按公允价值计入损益的金融负债的公允价值亏损		—	—	—	(1,300)
行政及其他营运开支		<b>(13,644)</b>	(18,523)	<b>(27,130)</b>	(35,175)
<b>持续经营亏损</b>		<b>(21,310)</b>	(25,803)	<b>(44,075)</b>	(60,560)
应占联营公司溢利		<b>(162)</b>	—	<b>(324)</b>	—
融资成本		<b>(1,078)</b>	(1,099)	<b>(2,500)</b>	(2,183)
<b>除税前持续营运业务之亏损</b>		<b>(22,550)</b>	(26,902)	<b>(46,899)</b>	(62,743)
<b>终止营运业务</b>					
终止营运业务之亏损	20	—	—	<b>(1)</b>	—
<b>除税前亏损</b>		<b>(22,550)</b>	(26,902)	<b>(46,900)</b>	(62,743)
所得税抵免／(开支)	7	<b>4,113</b>	(2,239)	<b>8,385</b>	3,193
<b>期间亏损</b>	8	<b>(18,437)</b>	(29,141)	<b>(38,515)</b>	(59,550)

	未经审核 截至六月三十日 止三个月		未经审核 截至六月三十日 止六个月	
	二零二零年 千港元	二零一九年 千港元	二零二零年 千港元	二零一九年 千港元
附注				
<b>归属于：</b>				
本公司拥有人				
持续营运业务之期间亏损	<b>(18,267)</b>	(27,994)	<b>(36,383)</b>	(56,290)
终止营运业务之期间亏损	—	—	<b>(1)</b>	—
	<u>          </u>	<u>          </u>	<u>          </u>	<u>          </u>
本公司拥有人之期间亏损	<b>(18,267)</b>	(27,994)	<b>(36,384)</b>	(56,290)
非控股股东权益				
持续营运业务之期间亏损	<b>(170)</b>	(1,147)	<b>(2,131)</b>	(3,260)
终止营运业务之期间亏损	—	—	—	—
	<u>          </u>	<u>          </u>	<u>          </u>	<u>          </u>
非控股股东权益之期间亏损	<b>(170)</b>	(1,147)	<b>(2,131)</b>	(3,260)
<b>期间亏损</b>	<b><u>(18,437)</u></b>	<b><u>(29,141)</u></b>	<b><u>(38,515)</u></b>	<b><u>(59,550)</u></b>
<b>每股亏损(港仙)</b>				
— 基本	<b><u>(3.20)</u></b>	<b><u>(5.05)</u></b>	<b><u>(6.68)</u></b>	<b><u>(10.33)</u></b>
10				

## 未经审核简明综合损益及其他全面收益表

截至二零二零年六月三十日止六个月

	未经审核 截至六月三十日 止三个月		未经审核 截至六月三十日 止六个月	
	二零二零年	二零一九年	二零二零年	二零一九年
	千港元	千港元	千港元	千港元
期间亏损	(18,437)	(29,141)	(38,515)	(59,550)
期间其他全面收益，已扣税 可重新分类至损益之项目： 换算海外业务之汇兑差额	<u>(12,921)</u>	<u>(13,817)</u>	<u>(5,658)</u>	<u>(9,256)</u>
期间全面收益总额	<u><b>(31,358)</b></u>	<u><b>(42,958)</b></u>	<u><b>(44,173)</b></u>	<u><b>(68,806)</b></u>
归属于：				
本公司拥有人				
持续营运业务之期间亏损	(31,114)	(41,719)	(42,042)	(65,097)
终止营运业务之期间亏损	<u>—</u>	<u>—</u>	<u>—</u>	<u>—</u>
本公司拥有人之期间亏损	<b>(31,114)</b>	(41,719)	<b>(42,042)</b>	(65,097)
非控股股东权益				
持续营运业务之期间亏损	(244)	(1,239)	(2,131)	(3,709)
终止营运业务之期间亏损	<u>—</u>	<u>—</u>	<u>—</u>	<u>—</u>
非控股股东权益之期间亏损	<b>(244)</b>	(1,239)	<b>(2,131)</b>	(3,709)
全面收益总额归属于：				
本公司拥有人	(31,114)	(41,719)	(42,042)	(65,097)
非控股股东权益	<u>(244)</u>	<u>(1,239)</u>	<u>(2,131)</u>	<u>(3,709)</u>
	<u><b>(31,358)</b></u>	<u><b>(42,958)</b></u>	<u><b>(44,173)</b></u>	<u><b>(68,806)</b></u>

## 未经审核简明综合财务状况表

于二零二零年六月三十日

	附注	未经审核 二零二零年 六月三十日 千港元	未经审核 二零一九年 十二月 三十一日 千港元
<b>非流动资产</b>			
固定资产	11	25,982	29,087
预付土地租赁		11,565	12,041
商誉		1,118	1,118
无形资产	12	122,369	130,913
于联营公司之投资		1,377	1,959
按公允价值计入其他全面收益之金融资产	19	19,109	19,109
长期存款		20,000	20,000
使用权资产		1,421	1,879
		<u>202,941</u>	<u>216,106</u>
<b>流动资产</b>			
预付土地租赁		489	498
存货		6,146	4,813
应收贸易账款及票据	13	46,792	53,584
按金、预付款项及其他应收款项		70,092	40,334
银行及现金结余		26,816	25,926
分类为持作出售之出售组别之资产	20	—	15
按公允价值计入损益之金融资产	18	34,012	52,489
		<u>184,347</u>	<u>177,659</u>
<b>流动负债</b>			
应付贸易账款	14	3,184	3,672
其他应付款项及应计款项		87,594	42,479
应付债券		50,000	50,000
按摊销成本计算的金融负债附有认沽期权		49,879	49,879
分类为持作出售之出售组别之负债	20	1,419	5,048
即期税项负债		38	3,904
		<u>192,114</u>	<u>154,982</u>
<b>净流动负债</b>		<u>(7,767)</u>	<u>22,677</u>
<b>总资产减流动负债</b>		<u>195,174</u>	<u>238,783</u>

		未经审核 二零二零年 六月三十日 千港元	未经审核 二零一九年 十二月 三十一日 千港元
<b>非流动负债</b>			
递延税项负债		<b>32,060</b>	31,094
使用权负债		<b>1,086</b>	1,488
		<u><b>33,146</b></u>	<u>32,582</u>
<b>净资产</b>		<u><b>162,028</b></u>	<u>206,201</u>
<b>资本及储备</b>			
股本	15	<b>57,657</b>	57,657
储备		<b>71,754</b>	113,796
		<u><b>129,411</b></u>	<u>171,453</u>
本公司拥有人应占权益		<b>32,617</b>	34,748
非控股股东权益		<u><b>162,028</b></u>	<u>206,201</u>
<b>权益总额</b>		<u><b>162,028</b></u>	<u>206,201</u>

**未经审核简明综合权益变动表**  
截至二零二零年六月三十日止六个月

	未经审核								
	归属于本公司拥有人								
	股本	股份溢价	股份奖励计 划所持股份	外币 汇兑储备	按公允价值计入 其他全面收益的 金融资产储备	累计亏损	总计	非控股 股东权益	权益总额
千港元	千港元	千港元	千港元	千港元	千港元	千港元	千港元	千港元	
于二零一九年一月一日	57,657	1,363,055	(395)	(9,479)	2,400	(959,211)	454,027	45,370	499,397
期间全面收益总额	—	—	—	(8,807)	—	(56,290)	(65,097)	(3,709)	(68,806)
购买根据股份奖励计划持 有之股份	—	—	(1,720)	—	—	—	(1,720)	—	(1,720)
二零一八年末期股息	—	(1,960)	—	—	—	—	(1,960)	—	(1,960)
非控股股东权益于一间附 属公司之注资	—	—	—	—	—	—	—	400	400
期间之权益变动	—	(1,960)	(1,720)	(8,807)	—	(56,290)	(68,777)	(3,309)	(72,086)
于二零一九年六月三十日	57,657	1,361,095	(2,115)	(18,286)	2,400	(1,015,501)	385,250	42,061	427,311
于二零二零年一月一日	57,657	1,361,095	(3,371)	(70,774)	(5,392)	(1,167,762)	171,453	34,748	206,201
期间全面收益总额	—	—	—	(3,527)	—	(38,515)	(42,042)	(2,131)	(44,173)
期间之权益变动	—	—	—	(3,527)	—	(38,515)	(42,042)	(2,131)	(44,173)
于二零二零年六月三十日	57,657	1,361,095	(3,371)	(74,301)	(5,392)	(1,206,277)	129,411	32,617	162,028



未经审核简明综合现金流量表  
截至二零二零年六月三十日止六个月

	未经审核	
	截至六月三十日止 六个月	
	二零二零年 千港元	二零一九年 千港元
产自营运活动之现金净额	2,818	37,726
产自/(用于)投资活动之现金净额	140	(1,453)
产自融资活动之现金净额	<u>5,451</u>	<u>11,780</u>
现金及现金等价物之增加净额	8,409	48,053
外汇汇率变动之影响	<u>(7,519)</u>	<u>(5,609)</u>
	890	42,444
期初之现金及现金等价物	<u>25,926</u>	<u>20,730</u>
期末之现金及现金等价物	<u><u>26,816</u></u>	<u><u>63,174</u></u>

## 附注

### 1. 一般资料

凯顺控股有限公司（「本公司」）在开曼群岛注册成立为有限公司。本公司之注册办事处地址为CRICKET SQUARE, HUTCHINS DRIVE, P.O. BOX 2681, GRAND CAYMAN KY1-1111, CAYMAN ISLANDS。本公司之主要营业地点为香港中环摆花街46号中晶商业大厦11楼。本公司股份于香港联合交易所有限公司（「联交所」）之创业板上市。

本公司为投资控股公司。

### 2. 编制基准

本集团之简明综合财务报表乃根据国际会计准则委员会颁布之一切适用国际财务报告准则（「国际财务报告准则」）进行编制。国际财务报告准则包括国际财务报告准则（「国际财务报告准则」）、国际会计准则（「国际会计准则」）及诠释。该等综合财务报表亦符合联交所之创业板证券上市规则（「创业板上市规则」）之适用披露条文以及香港公司条例（第622章）之披露规定。

除下文会计政策另有提述（例如，按公允价值计量的若干金融工具）外，此简明综合财务报表已按历史成本惯例编制。此简明财务资料需与二零一九年年度未经审核财务报表一并阅读。除附注3中采纳新订及经修订国际财务报告准则，编制此简明财务资料之会计政策及所需之计算方法与截至二零一九年十二月三十一日止之年度未经审核财务报表所采用者一致。

编制符合国际财务报告准则之财务报表需要采用若干重大会计估计，亦需要管理层于应用本集团会计政策之过程中作出判断。

国际会计准则委员会已颁布若干新订及经修订国际财务报告准则，并于本集团的当前会计期间首次生效或可供提早采纳。附注3提供该等变更首次应用导致会计政策出现任何变动的有关资料，而有关变动与本集团于该等综合财务报表中所反映的当前及过往会计期间相关。

### 3. 采纳新增及经修订国际财务报告准则

#### 应用新订及经修订国际财务报告准则

国际会计准则委员会已颁布之新订及经修订国际财务报告准则于二零二零年一月一日之财政年度开始生效。该等与本集团有关的已颁布但尚未生效的新订及经修订国际财务报告准则包括如下。

本集团并未应用任何于本会计期尚未生效的新准则或诠释。

## 国际财务报告准则第3号的修订：业务定义

国际财务报告准则第3号的修订澄清了一系列活动和资产应被视为一项业务，必须至少包括一项投入和一项实质性过程，共同具备产生结果的能力。此外，它阐明了企业的存在，可以不一定包含所有投入和过程，而产生结果。这些修订对合并财务报表没有影响本集团的财务报表，但如果本集团从事任何业务可能会影响未来期间组合。

## 国际财务报告准则第7号、第9号和国际会计准则第39号的修订：利率基准改革

国际财务报告准则第9号和国际会计准则第39号金融工具的修订：确认和计量提供了许多减免，适用于直接受利率基准影响的所有对冲关系改革。如果改革引起时间和/或不确定性，对冲关系将受到影响。被套期项目或套期工具基于基准的现金流量的金额。这些修订由于没有利率对冲关系，因此对本集团的合并财务报表没有影响。

## 国际会计准则第1号和第8号的修订：重大的定义

修正案对材料进行了新的定义，规定「如果省略、误认为或掩盖它可能会影响主要使用者的决策通用财务报表是根据这些财务报表制作的，这些财务报表有关特定报告实体的信息。」修正案明确规定，重大将取决于信息的性质或重要性的大小，在财务报表中以单独或与其他信息结合考虑。如果在合理预期信息的错误陈述会影响主要使用者的决策，信息的错误陈述是重大的。这些修订对公司的合并财务报表没有影响，预计将对本集团未来没有产生任何影响。

## 二零一八年三月二十九日发布的财务报告概念框架

概念框架不是标准，并且其中包含的任何概念都不能覆盖任何标准中的概念或要求。概念框架的目的是协助国际会计准则理事会制定标准，以帮助准备者在不适用的情况下制定一致的会计政策制定标准，并协助所有各方理解和解释标准。修订后的概念框架包括一些新概念，提供了更新的定义和认可资产和负债的标准，并阐明了一些重要概念。这些修订对本集团的合并财务报表没有影响。

## 4. 公允价值计量

公允价值指于计量日期市场参与者之间于有序交易中就出售资产所收取或转移负债所支付之价格。以下公允价值计量披露乃采用将用于计量公允价值之估值方法输入数据划分为三级之公允价值架构作出：

第1级输入数据： 本集团可于计量日期取得相同资产或负债于活跃市场之报价（未经调整）。

第2级输入数据： 除第1级所包括之报价以外，资产或负债之直接或间接可观察输入数据。

第3级输入数据： 资产或负债之不可观察输入数据。

本集团之政策为于事件或情况变动导致转拨当日确认任何三个等级之转入及转出。

(a) 于二零二零年六月三十日按公平值等级披露：

概述	采用公平值等级：		总计
	第1级 未经审核 千港元	第3级 未经审核 千港元	二零二零年 六月三十日 未经审核 千港元
<b>经常性公平值计量：</b>			
<b>金融资产</b>			
按公平值计入损益之金融资产			
上市证券	34,012	—	34,012
按公平值计入其他全面收益之金融资产			
非上市股本证券	—	19,109	19,109
<b>总计</b>	<b>34,012</b>	<b>19,109</b>	<b>53,121</b>
<b>经常性公平值计量：</b>			
<b>金融负债</b>			
按公平值计入损益之金融负债			
认沽期权	—	6,379	6,379

于二零一九年十二月三十一日按公平值等级披露：

概述	采用公平值等级：		总计
	第1级 未经审核 千港元	第3级 未经审核 千港元	二零一九年 十二月三十一日 未经审核 千港元
<b>经常性公平值计量：</b>			
<b>金融资产</b>			
按公平值计入损益之金融资产			
上市证券	52,489	—	52,489
按公平值计入其他全面收益之金融资产			
非上市股本证券	—	19,109	19,109
<b>总计</b>	<b>52,489</b>	<b>19,109</b>	<b>71,598</b>
<b>经常性公平值计量：</b>			
<b>金融负债</b>			
按公平值计入损益之金融负债			
认沽期权	—	6,379	6,379

(b) 根据第3级按公允价值计量的资产的对账：

	未经审核 截至二零二零年 六月三十日止 千港元	未经审核 截至二零一九年 十二月 三十一日止 千港元
按公允价值计入其他全面收益的金融资产 于一月一日	19,109	25,900
购买	—	1,001
结算	—	—
于其他全面收益确认的收益或亏损总额	—	(7,792)
	<u>19,109</u>	<u>19,109</u>

于其他全面收益确认的收益或亏损总额于未经审核简明综合损益及其他全面收益表中呈列为按公允价值计入其他全面收益的股本投资的公允价值变动。

于其他全面收益确认的收益或亏损总额于未经审核简明综合损益及其他全面收益表中呈列。

(c) 本集团采用之估值程序及估值法以及公允价值计量所采用轮入数据于二零二零年六月三十日披露：

本集团之财务主管负责财务报告目的所需资产及负债之公允价值计量(包括第3级公允价值计量)。财务主管直接向董事会汇报该等公允价值计量。财务主管与董事会至少每年进行两次估值程序及结果之讨论。

对于第3级公允价值计量，本集团会聘请具有公认专业资格和近期经验的外部评估专家进行估值。

**第3级公允价值计量**

概述	估值技术	不可观察输入值	范围	公允价值 轮入值增加 对公平值的 影响	公平值 二零二零年 六月三十日 未经审计 千港元 资产/ (负债)
分类为按公允价值计 入其他全面收益 的私人股本投资	贴现现金流量	资本的加权平均 成本	14%–16%	减少	19,109
		长期收益增长率	3%	增加	
		长期税前经营利 润率	15%–20%	增加	
		缺少市场能力的 贴现	30%	减少	

## 5. 收入

### 收入明细

期间来自持续经营业务的主要产品或服务线与客户合约的收入明细如下：

	未经审核		未经审核	
	截至六月三十日止		截至六月三十日止	
	三个月		六个月	
二零二零年	二零一九年	二零二零年	二零一九年	
千港元	千港元	千港元	千港元	
<b>与国际财务报告准则第15号范围内的</b>				
<b>客户签订的合约收入</b>				
按主要产品或服务线划分的明细				
持续经营业务				
销售货品：				
— 生产及开采煤	—	452	—	452
— 矿山及冶金机械产品	<b>5,073</b>	8,316	<b>6,068</b>	11,137
提供服务：				
— 提供供应链管理服务	<b>2,109</b>	14,570	<b>3,094</b>	83,691
— 企业服务业务	<b>533</b>	1,176	<b>1,420</b>	3,775
— 媒体服务及举办电竞活动	<b>410</b>	1,800	<b>1,645</b>	3,327
	<b>8,125</b>	26,314	<b>12,227</b>	102,382
已终止经营业务				
— 生产及开采煤	—	—	—	—
	<b>8,125</b>	26,314	<b>12,227</b>	102,382

## 收入明细

本集团的收入来源于以下主要产品系列及地区在一段期间内及某一时间点的货品及服务转拨：

截至二零二零年六月三十日止六个月(未经审核)	持续经营业务										已终止经营业务					
	提供供应链管理服务		矿山及冶金机械产品		生产及开采煤		企业服务业务		媒体服务及 举办电竞活动		总计		生产及开采煤		总计	
	二零二零年	二零一九年	二零二零年	二零一九年	二零二零年	二零一九年	二零二零年	二零一九年	二零二零年	二零一九年	二零二零年	二零一九年	二零二零年	二零一九年	二零二零年	二零一九年
千港元	千港元	千港元	千港元	千港元	千港元	千港元	千港元	千港元	千港元	千港元	千港元	千港元	千港元	千港元	千港元	千港元
<b>主要地区市场收入</b>																
— 香港	—	61,096	—	—	—	—	290	2,412	784	2,894	1,074	66,402	—	—	1,074	66,402
— 中国(香港除外)	3,094	19,047	6,068	11,137	—	—	16	—	—	—	9,178	30,184	—	—	9,178	30,184
— 澳洲	—	1,406	—	—	—	—	—	—	421	234	421	1,640	—	—	421	1,640
— 杜拜	—	2,142	—	—	—	—	—	—	—	—	—	2,142	—	—	—	2,142
— 中东	—	—	—	—	—	—	—	—	—	399	—	399	—	—	—	399
— 塔吉克斯坦	—	—	—	—	—	452	—	—	—	—	—	452	—	—	—	452
— 其他	—	—	—	—	—	—	1,114	1,363	500	—	1,614	1,363	—	—	1,614	1,363
<b>分部收入</b>	<b>3,094</b>	<b>83,691</b>	<b>6,068</b>	<b>11,137</b>	<b>—</b>	<b>452</b>	<b>1,420</b>	<b>3,775</b>	<b>1,705</b>	<b>3,527</b>	<b>12,287</b>	<b>102,582</b>	<b>—</b>	<b>—</b>	<b>12,287</b>	<b>102,582</b>
<b>分部收入</b>																
— 香港	—	—	—	—	—	—	—	—	(60)	(200)	(60)	(200)	—	—	(60)	(200)
<b>来自外部客户的收入</b>	<b>3,094</b>	<b>83,691</b>	<b>6,068</b>	<b>11,137</b>	<b>—</b>	<b>452</b>	<b>1,420</b>	<b>3,775</b>	<b>1,645</b>	<b>3,327</b>	<b>12,227</b>	<b>102,382</b>	<b>—</b>	<b>—</b>	<b>12,227</b>	<b>102,382</b>
<b>收入确认时间</b>																
于某一时间点转拨的产品	3,094	83,691	6,068	11,137	—	452	—	—	—	—	9,162	95,280	—	—	9,162	95,280
在一段时间内转拨的产品及服务	—	—	—	—	—	—	1,420	3,775	1,645	3,327	3,065	7,102	—	—	3,065	7,102
<b>总计</b>	<b>3,094</b>	<b>83,691</b>	<b>6,068</b>	<b>11,137</b>	<b>—</b>	<b>452</b>	<b>1,420</b>	<b>3,775</b>	<b>1,645</b>	<b>3,327</b>	<b>12,227</b>	<b>102,382</b>	<b>—</b>	<b>—</b>	<b>12,227</b>	<b>102,382</b>

## 6. 分部资料

本年度本集团有六个可呈报分部，即提供供应链管理服务、矿山及冶金机械设备的生产、生产及开采煤炭、企业服务、媒体服务及举办电竞活动及买卖证券。

本集团之可呈报分部为可提供不同产品及服务之策略性商业单元。由于每一项业务需不同之科技及营销策略，所以分别单独管理。

经营分部之会计政策与综合财务报表附注2所述者相同。分部损益不包括股息收入。分部资产不包括应收关联方之欠款。分部非流动资产不包括金融工具。

### 有关经营分部溢利或亏损、资产及负债之资料：

	持续经营业务						已终止经营业务		总计 千港元
	就矿业提供供应链管理 服务 千港元	冶金机械设备的生产 千港元	生产及开采煤炭 千港元	买卖证券 千港元	企业服务业务 千港元	媒体服务及举办电竞活动 千港元	生产及开采煤炭 千港元	总计 千港元	
截至二零二零年六月三十日止									
六个月(未经审核)									
来自外部客户之收入	3,094	6,068	—	—	1,420	1,645	12,227	—	12,227
分部(溢利)/亏损	(2,808)	(936)	(5,053)	(18,160)	(3,846)	(3,006)	(33,809)	(1)	(33,810)
于二零二零年六月三十日									
(未经审核)									
分部资产	28,677	35,045	179,266	22,745	17,798	221	283,752	2	283,754
分部负债	2,633	7,053	76,700	27,461	1,902	1,308	117,057	2,931	119,988
截至二零一九年六月三十日止									
六个月(未经审核)									
来自外部客户之收入	83,691	11,137	452	—	3,775	3,327	102,382	—	102,382
分部溢利/(亏损)	(6,392)	579	(5,974)	(39,862)	86	(1,594)	(53,157)	—	(53,157)
于二零一九年六月三十日									
(未经审核)									
分部资产	173,516	34,906	177,089	98,941	27,692	1,370	513,514	—	513,514
分部负债	16,472	4,399	55,205	108,574	3,826	1,806	190,282	—	190,282

### 未经审核

#### 截至六月三十日止六个月

二零二零年 二零一九年  
千港元 千港元

### 分部溢利或亏损之对账：

申报分部之总亏损	(33,810)	(53,157)
其他亏损	(4,705)	(6,393)
期内综合亏损	(38,515)	(59,550)



## 7. 所得税(抵免)/开支

	未经审核		未经审核	
	截至六月三十日		截至六月三十日	
	止三个月		止六个月	
	二零二零年	二零一九年	二零二零年	二零一九年
	千港元	千港元	千港元	千港元
即期税项				
— 香港及中国				
所得税(抵免)/开支	(5,676)	(546)	(5,766)	(527)
递延税项(抵免)/开支	1,563	2,785	(2,619)	(2,666)
	<u>(4,113)</u>	<u>2,239</u>	<u>(8,385)</u>	<u>(3,193)</u>

香港利得税乃年内估计应课税溢利减可免税承前亏损按税率16.5%(二零一九年：16.5%)计提拨备。

于二零一八年三月二十一日，引入两级制利得税制度的二零一七年税务(修订)(第7号)条例草案被实质性立法。根据两级制利得税制度，合资格实体的首2百万港元应课税溢利将自二零一八年/二零一九年评估年度起以8.25%的税率徵税。超过2百万港元之溢利将以16.5%的税率徵税。

中国企业所得税已按25%(二零一九年：25%)之税率计提拨备。

其他地方应课税溢利之税项支出乃按本集团经营所在国家之现行税率，并根据现有法律、诠释及惯例计算。

## 8. 期间亏损

本集团期间亏损于扣除／(计入)下列各项后列账：

	未经审核		未经审核	
	截至六月三十日		截至六月三十日	
	止三个月		止六个月	
二零二零年	二零一九年	二零二零年	二零一九年	
	千港元	千港元	千港元	千港元
董事酬金	<b>1,084</b>	1,087	<b>2,167</b>	2,175
提供供应链管理服务出售之存货成本	<b>653</b>	13,658	<b>884</b>	81,450
就矿山及冶金机械设备生产之成本	<b>2,721</b>	2,254	<b>3,309</b>	5,344
折旧	<b>1,862</b>	2,281	<b>3,114</b>	3,462
就土地及楼宇支付之经营租金	<b>509</b>	545	<b>950</b>	994
出售按公允价值计入损益之金融资产之 亏损／(收益)	<b>(27)</b>	22,200	<b>(934)</b>	22,312
按公允价值计入损益的金融资产之公平 收益／(亏损)	<b>8,159</b>	(16,883)	<b>15,875</b>	16,161
员工成本(包括董事酬金)				
基本薪金、花红、津贴及实物利益	<b>6,573</b>	6,513	<b>12,103</b>	11,970
退休福利计划供款	<b>122</b>	133	<b>250</b>	254
应收贸易账款及其他应收款项的减值亏损／ (减值亏损回拨)	<b>3,985</b>	10,690	<b>7,971</b>	(1,210)

## 9. 股息

董事不建议派付截至二零二零年六月三十日止六个月之股息(二零一九年六月三十日止六个月：无)。

## 10. 每股亏损

每股基本及摊薄亏损乃根据以下数据计算：

	未经审核 截至六月三十日 止三个月		未经审核 截至六月三十日 止六个月	
	二零二零年 千港元	二零一九年 千港元	二零二零年 千港元	二零一九年 千港元
计算每股基本亏损之亏损	<u>(18,267)</u>	<u>(27,994)</u>	<u>(36,384)</u>	<u>(56,290)</u>
<b>股份数目 (千股)</b>				
计算每股摊薄亏损之普通股加权平均股数	<u>576,566</u>	<u>576,566</u>	<u>576,566</u>	<u>576,566</u>

于截至二零二零年六月三十日止及二零一九年六月三十日止期间，本公司并无任何有潜在摊薄影响的普通股，故并无呈列每股摊薄亏损。

## 11. 固定资产

截至二零二零年六月三十日止六个月期间，本集团购入约2,000港元之固定资产（二零一九年六月三十日止六个月：903,000港元）。

## 12. 无形资产

	采矿权 千港元
<b>成本</b>	
于二零一九年一月一日	234,614
采矿权撤销(未经审核)	(13,058)
汇兑差额(未经审核)	(4,878)
	<hr/>
于二零一九年十二月三十一日及二零二零年一月一日(未经审核)	216,678
汇兑差额(未经审核)	(6,480)
	<hr/>
于二零二零年六月三十日(未经审核)	210,198
	<hr/>
<b>累计摊销及减值亏损</b>	
于二零一九年一月一日	84,842
年度摊销(未经审核)	12,445
年度减值亏损(未经审核)	3,989
采矿权撤销(未经审核)	(13,058)
汇兑差额(未经审核)	(2,453)
	<hr/>
于二零一九年十二月三十一日及二零二零年一月一日(未经审核)	85,765
期间摊销(未经审核)	6,046
汇兑差额(未经审核)	(3,982)
	<hr/>
于二零二零年六月三十日(未经审核)	87,829
	<hr/> <hr/>
<b>账面值</b>	
于二零二零年六月三十日(未经审核)	122,369
	<hr/> <hr/>
于二零一九年十二月三十一日(未经审核)	130,913
	<hr/> <hr/>

于二零二零年六月三十日，本集团之采矿权为本集团就生产及开采位于中国的一座(二零一九年：一座)煤矿及位于塔吉克斯坦之一座(二零一九年：一座)煤矿而取得之权利。中国及塔吉克斯坦煤矿之主要储藏量分别为动力煤以及无烟煤及烟煤。中国煤矿之采矿权期限自二零一九年一月至二零一九年十二月止。采矿权乃于采矿权期限内按成本减累计摊销及减值亏损列账。

### 13. 应收贸易账款及票据

应收贸易账款之信贷期按与不同客户达成之具体付款时间表而定。根据发票日期之应收贸易账款及票据(扣除拨备)之账龄分析如下：

	未经审核 于二零二零年 六月三十日 千港元	未经审核 于二零一九年 十二月三十一日 千港元
0-30日	772	11,687
31-60日	4,297	482
61-90日	3,189	230
90日-1年	15,728	11,816
1年以上	22,806	29,369
	<u>46,792</u>	<u>53,584</u>

本集团应收贸易账款及票据之账面值以美元、人民币及港元计值。

### 14. 应付贸易账款

于二零二零年六月三十日，根据发票日期之应付贸易账款之账龄分析如下：

	未经审核 于二零二零年 六月三十日 千港元	未经审核 于二零一九年 十二月三十一日 千港元
0-30日	231	2,105
31-60日	828	901
61-90日	1,618	—
90日-1年	51	—
1年以上	456	666
	<u>3,184</u>	<u>3,672</u>

本集团应付贸易账款之账面值以美元、人民币及港元计值。

## 15. 股本

	未经审核 于二零二零年 六月三十日 千港元	未经审核 于二零一九年 十二月三十一日 千港元
法定股本：		
5,000,000,000股每股面值0.10港元之普通股	<u>500,000</u>	<u>500,000</u>
已发行及缴足股本：		
576,566,055股每股面值0.10港元之普通股 (二零一九年十二月三十一日：576,566,055股)	<u>57,657</u>	<u>57,657</u>

## 16. 或然负债

于二零二零年六月三十日，本集团并无任何重大或然负债(二零一九年十二月三十一日：无)。

## 17. 承担

(a) 已订约但尚未发生的资本承担如下：

	未经审核 于二零二零年 六月三十日 千港元	未经审核 于二零一九年 十二月三十一日 千港元
向一间附属公司注资	<u>255,037</u>	<u>255,187</u>

(b) 租约承担

于二零二零年六月三十日，根据不可撤销经营租约之未来最低应付租约总额如下：

	未经审核 于二零二零年 六月三十日 千港元	未经审核 于二零一九年 十二月三十一日 千港元
一年内	1,345	1,302
两至五年(首尾两年包括在内)	320	983
	<u>1,665</u>	<u>2,285</u>

经营租金指本集团就若干写字楼及厂房而须支付之租金。租约之议定平均年期为一至四年，租期间之租金固定不变，不包括或然租金。

18. 按公允价值计入损益的金融资产

	未经审核 于二零二零年 六月三十日 千港元	未经审核 于二零一九年 十二月三十一日 千港元
按公允价值计入之股权证券		
— 于香港上市	<u>34,012</u>	<u>52,489</u>
按以下分析：		
流动资产	<u>34,012</u>	<u>52,489</u>

前述金融资产之账面值分类如下：

	未经审核 于二零二零年 六月三十日 千港元	未经审核 于二零一九年 十二月三十一日 千港元
持作交易	<u>34,012</u>	<u>52,489</u>

根据国际财务报告准则第9号，上述金融资产的账面值按公允价值计入损益计量。

上文载述之投资指上市股权投资，透过股息收入及公允价值收益为本集团提供回报机会。彼等并无固定到期日或票息率。

## 19. 按公允价值计入其他全面收益的金融资产

	未经审核 于二零二零年 六月三十日 千港元	未经审核 于二零一九年 十二月三十一日 千港元
非上市股权证券		
— 于英属维尔京群岛	10,900	10,900
— 于英国	—	—
— 于香港	9	9
	<u>10,909</u>	<u>10,909</u>
9%可赎回优先股	8,200	8,200
	<u>19,109</u>	<u>19,109</u>

英属处女群岛，英国及香港之非上市股权证券分别以港元，英镑及港元计值。

## 20. 终止营运业务

于塔吉克斯坦生产及开采煤炭业务之业绩、资产和负债分析如下：

### (a) 终止营运业务

#### (i) 业绩

	未经审核 截至二零二零年 六月三十日止 千港元
收入	—
售货成本	—
	<u>—</u>
毛亏	—
其他收入及收益及亏损	—
行政及其他营运开支	(1)
	<u>(1)</u>
期间亏损	<u>(1)</u>

附注：

董事会已重新评估呈列，并认为仅反映根据终止营运业务与第三方交易产生的收益及业绩更为恰当，与集团公司交易的溢利则包括在持续营运业务中。



(ii) 现金流量

未经审核  
截至二零二零年  
六月三十日止  
千港元

营运现金流量	—
投资现金流量	—
融资现金流量	—
	<hr/>
总现金流量	—
	<hr/> <hr/>

(b) 分类为持作出售之出售组别之资产

未经审核  
截至二零二零年  
六月三十日止  
千港元

<b>非流动资产</b>	
对附属公司的投资	<u>205,518</u>
<b>流动资产</b>	
银行及现金结餘	<u>—</u>
总资产(集团内部对销前)	205,518
减：集团内部对销	<u>(205,518)</u>
<b>总资产</b>	<hr/> <hr/>

(c) 分类为持作出售之出售组别之负债

未经审核  
截至二零二零年  
六月三十日止  
千港元

**非流动负债**

其他应付款项及应计款项  
关联公司的往来账

1,419

248,617

总负债(集团内部对销前)

250,036

减：集团内部对销

(248,617)

**总负债**

1,419

附注：

上述持作出售资产及与持作出售资产有关负债乃于对销分别为20,550万港元及25,000万港元之集团内部结余前呈列。

## 管理层讨论及分析

### 本集团管理层讨论分析

2020年第一季度香港GDP较去年同期实质下跌8.9%，为1974年第1季统计期有纪录以来最大跌幅。2020年第一季度疫情对整个社会及各行各业的影响在第二季度开始浮出水面，香港政府公布3至5月失业率进一步升至5.9%，为逾15年来新高，超过2009年全球金融危机时的5.5%高位；总失业人数超过23万人，对比2019年底的12.4万失业人数增加达85%。正如国际货币基金组织IMF总裁Kristalina Georgieva所言，「史无前例的全球危机需要前所未有的全球对策，本集团在第一季度开局已然异常艰难的情况下，依然上下一心，上半年尽最大努力维持好本集团上下抗疫工作及行政管理工作的运行，并与内地的生产营运团队保持密切沟通，关注国内复工复产的进程。另如第一季度报告中所言，受隔离措施限制审计团队无法到内地进行审计工作。感谢香港交易所细心聆听我们面对的问题，然而，由于交易所、核数师及作为上市发行人的本集团从来未遇到隔离及检疫政策，本集团只能维持恒常沟通来看未来几天我们可做甚麽。

### 本集团未来展望

上半年行政工作上以防疫为重点的方向将在下半年开始恢复正常，以适应防疫新常态下的全面复工复产趋势，不应以防疫为藉口纵容怠慢及低效率；财务管理上继续费用管控最高原则，将日常行政费用降到最低，租金将继续与业主磋商争取减免，另外就公司内部架构而产生的海外公司专业费用等问题进行缩减。在缓解集团营运资金的问题上管理层将继续保持谨慎态度，在保证公司能够运作的情况下继续削减各项经费，新常态作为下半年指导全球的新名词，其内涵不仅在于防疫措施上的应对，更在乎于社会各界，企业及个人对大环境的更进一步认识及心态上的调整。思想上必须做好熬过寒冬的准备，行动上也必须打起精神付出比从前更大的努力追赶业绩，凯顺同仁将努力令本公司迈步向前。

## 矿产资源、矿山及冶金机械的生产及供应链管理

### i. 山东 — 矿山及冶金机械的生产

滕州凯源实业有限公司(「滕州凯源」)为本集团附属公司的合资企业；经营矿业及冶金机械零件生产，拥有32套矿用产品安全标志证书。其主营产品为架空乘人装备及配件生产，并负责安装技术支援和售后服务。



生产厂房全面复工

### **2020年新型冠状病毒疫情对中国煤矿机械制造业的影响**

进入第二季，内地疫情有缓和的迹象，各省随之逐步解封，但为防第二波疫情爆发，内地政府仍然严阵以待，继续实行多项严格的防疫措施，使各经济活动疲态持续，煤炭市场亦呈现供需两弱态势。

其中，人烟稠密、邻近北京的山东省，防疫规格之高在内地数一数二，导致省内中下游企业复工复产进度缓慢，订单交付延迟，对煤炭机械制造业的冲击不言而喻。

集团认为，受疫情冲击，滕州凯源于第二季度面临严峻的挑战。但随著疫情影响继续降低，经济社会运行逐步趋于正常，加上「迎峰度夏」传统用煤高峰到来，相信滕州凯源的订单将于第三季度回复正常水平。

(资料来源：[http://www.xinhuanet.com/2020-06/08/c\\_1126085117.htm](http://www.xinhuanet.com/2020-06/08/c_1126085117.htm))

### **滕州凯源第二季摘要**

- 受疫情影响，煤炭行业市场惨淡，订单需求减少，滕州凯源于2020年第二季累计录得约606.8万港元的销售额，较上年同期下降约45.5%。
- 滕州凯源本季度正式享受当地政府的两免三减半租金优惠政策，减低生产厂房的营业支出，增加现金流动性。

## **ii. 山东 — 供应链管理服务**

山东凯莱能源物流有限公司(「山东凯莱」)乃本公司附属公司及山东八一煤电化有限公司的合资企业。

山东凯莱能源物流有限公司(「山东凯莱」)专注于煤炭供应链管理、装卸、仓储及物流业务，拥有济南铁路局分配的铁路分段使用权。山东凯莱的物流基地位于中国铁路运输的心脏位置，邻近有多家国企化工企业，具有地理优势。现时山东凯莱物流基地占地110,000平方米，年均装卸量为300万吨。

### **2020年新型冠状病毒疫情对中国煤炭铁路运输的影响**

受制于疫情、地缘政治及宏观经济的不确定性，煤炭铁路运输行业于第二季度初面对前所未有的挑战。集团认为，随著疫情稳定受控，下游的工业企业正加速复工复产，带动用煤需求逐渐重回正轨，加上国家宏观政策的支持，集团的煤炭供应链业务量有望于第三季度回复正常水平。

(资料来源：[http://www.xinhuanet.com/fortune/2020-07/11/c\\_1126225555.htm](http://www.xinhuanet.com/fortune/2020-07/11/c_1126225555.htm))

(资料来源：<http://finance.eastmoney.com/a/202007081547171093.html>)

(资料来源：<https://www.china5e.com/news/news-1088453-1.html>)

## 山东凯莱第二季摘要




- 面对煤炭铁路运输行业供过于求的现象，山东凯莱业务受到打击，导致2020年第二季只累计录得约309.4万港元的营业额。
- 山东凯莱藉其业务真空期积极部署内部升级工程，计划扩建仓储中心并加建环保装置以抑制扬尘污染，减少弥漫在空气中的粉尘、颗粒。

内部升级工程前期准备

### iii. 新疆 — 煤炭开采业务(山东凯莱全资附属公司)

新疆吐鲁番星亮矿业有限公司(「星亮矿业」)为山东凯莱全资附属公司，位于吐鲁番市七泉湖镇，地处新疆四大煤田之一的吐哈煤田，其煤种主要为长焰煤，用途包括发电和化工用。2018年星亮矿业得到吐鲁番高昌区政府的认同，签订诚信协定，以星亮矿业作为整合主体，将整合附近小型煤矿的资源。



综合地质勘查队的勘查工作





为配合整合工程，星亮矿业已完成将探矿证提升至120万吨探矿证及露天煤矿灭火工程的前期申请手续，预计今年内会通过批文，并与施工队伍就露天煤矿灭火工程初步达成协议。

### **2020年新型冠状病毒疫情下的新疆煤矿业**

新疆预测煤炭资源总量约2.2万亿吨，占全国的40%。近年来，随著管理体制改革的不断深化，龙头企业先后进驻，新疆煤炭产业结构不断优化，煤矿运输网络渐臻成熟。

新疆发改委公布，2020年1-5月，新疆全区累计发电量1382.2亿千瓦时，同比增长11.6%；全区原煤产量10532.4万吨，同比增长15.9%，超历史同期水准，反映新疆在疫情阴霾下煤炭内外需求依然强劲。

这份亮眼的成绩单背后是新疆煤矿部门多年改革及铁路部门努力应对疫情的成果。经过多年的改革，新疆煤矿现拥有健全的煤炭宏观调控体系，以及完善的配套设施。在疫情期间，铁路部门持续深化货物运输供给侧改革，深入实施货运增量行动，为国家能源供给保障稳定发挥关键作用。

无惧疫情影响，新疆煤炭内外需求依然强劲，相信星亮矿附近的发电厂能为星亮矿带来稳定的煤炭需求，成为本集团的重点收益来源。

(资料来源：<https://www.china5e.com/news/news-1093413-1.html>)

(资料来源：<http://www.zyztz.gov.cn/sjxw/336220.jhtml>)

## 新疆星亮矿第二季摘要

- 为完成星亮矿附近的小型煤矿整合工程，将矿区面积由1.1平方公里增大至8.8平方公里，星亮矿透过招拍挂的方式完成整合程序。
- 由于露天矿区的露天煤有自燃的情况，星亮矿招揽施工队伍，与新疆维吾尔自治区煤田地质局综合地质勘察队合作，制定详细勘察方案并为该工程向吐鲁番政府提交灭火工程的申请，该申请已进入最后的审批程序。

### iv. 蒙古国 — 供应链管理服务

凯顺集团收购的蒙古国乔伊尔市铁路月台位于俄罗斯与中国之间，是中蒙俄三国物流运输必经之地，地理位置优势明显。乔伊尔月台占地总共35,000平方米，年均装卸量总量达到180万吨，主要提供装卸，报关，仓储及物流业务。

#### 2020年新型冠状病毒疫情下的蒙古国煤炭行业

在疫情阴霾下，蒙古于4月陆续重启边境口岸，恢复煤炭出口业务，但该国防疫措施严厉，复工复产进度仍然缓慢。据蒙古国国家统计局发布的统计数据显示，2020年1-5月蒙古国煤炭产量1,060.7万吨，比上年同期下降50.6%，可见疫情令蒙古的煤炭出口以至各经济活动大受打击。

本集团认为，蒙古迅速且果断的抗疫政策，令该国的经济影响降到最低，但碍于抗疫政策的限制，公司运营未能全面展开，预计乔伊尔物流中心的建设工程于第三、第四季度才可展开。随著中国与澳洲(中国最大的煤炭供应国)关系恶化，煤炭贸易摩擦升温，长远有利蒙古煤炭业及乔伊尔物流中心的业务发展。

(资料来源：<https://www.china5e.com/news/news-1094382-1.html>)

(资料来源：<http://www.sxcoal.com/news/4613380/info/en>)



## 乔伊尔项目第二季摘要

- 由于蒙古国的防疫措施严厉，乔伊尔项目在第二季仍然维持有限度的营运，需要继续延迟乔伊尔市铁路物流中心月台余下的基建工程。

## 农业投资与发展

凯顺控股继续从企业管制，内部监控，审计等方面支援祥利农业有限公司的业务、营运、财务、法规及其他方面的发展。

祥利集团经过20多年的演变及发展，如今已是一家拥有独特整合绿色食品产业链的企业，从管理种植/供应源头以至维护建设覆盖中国境内外批发经营和终端零售的绿色食品实体及网上供销平台。



源生菜

目前，平台上有四个板块：蔬菜、鲜果、茶叶和坚果副食品。集团现管有蔬菜种植基地约11,000亩，鲜果种植基地约1,500亩，台地茶和古树茶种植基地约25,000亩。



茶叶产品

## 祥利农业第二季摘要

- 把「源生菜」初步引入本地市场，观察市场反应并与经销商／批发商合作，继续扩大产品市场。
- 重点发展茶叶板块，进行茶叶加工并开始茶叶贸易。

## 2020年第三季发展目标

在已有业务的基础下继续努力，务求尽快全面恢复正常生产，并加速拓展业务，冀按时完成全年计划，第三季度主要目标包括：

### 山东 — 矿山及冶金机械的生产

- 更新产品目录，并研发两款全新矿用装备，务求在淡市中继续吸纳新客户。
- 制定网络通讯计划，方便更新集团最新情况及产品讯息。

### 山东 — 供应链管理服务

- 扩建站台并加建仓储中心以增加山东凯莱的仓储量，预计工程能于第四季完成。
- 为达到更高的环保标准，除现有的抑制扬尘装置，山东凯莱计划兴建一座全盖式的储煤中心，推行可持续发展概念。

### 新疆 — 煤炭开采业务

- 星亮矿的露天煤矿灭火工程已完成前期的申请手续，申请程序已步入最后阶段，预计能于今年内通过审批，并于第四季开展灭火工程。
- 配合新疆维吾尔自治区煤田地质局综合地质勘查队完成火区详细勘查技术报告。

- 继续与施工队伍商讨露天自燃煤的灭火工程施工计划，以降低风险，保障员工安全和维护煤矿储量为核心价值。

## 蒙古国 — 供应链管理服务

- 由于中蒙跨境业务恢复缓慢，预计筹备工作需延迟至第四季才能重启。

## 农业投资与发展

- 增加「源生菜」的推广，制定本地行销计划，增加虚拟终端合作方如网店平台等，扩展销售渠道。
- 以福建福安为首个农批金融业务的起步点，计划把业务模式引入其他国内城市，加强农批金融板块的业务发展。

## 凯顺商业策略顾问

### 公关顾问及影视制作服务

受疫情及跨境封关及限制入境的持续影响，所有线下活动业务都被迫延期或取消。自此，人民香港文化传播有限公司将重点转向现有客户，为他们提供线上服务如网站设计及其他后援服务，以减低新冠疫情对业务构成的影响。

除了继续跟进原有客户业外，VOV意象工作室（「VOV」）也希望看准市场风向，向线上平台发展作进一步探索，疫情期间直播平台、自媒体视频平台等因公众娱乐习惯改变而让市场看到了爆发性的发展潜力，团队希望能适应转变，抓紧适当机会以提供服务。

### 电竞业务

凯顺电竞品牌女子电竞嘉年华2019全球总决赛于2020年2月22日于迪拜Meydan Grandstand落下帷幕。整个巡回赛活动线上观众总数为1千9百万，观总曝光量达2亿3千5百万之多。第二季度因受疫情影响，团队正在进行的融资项目有所延迟。

下半年工作目标将因应融资情况，计划线上平台发展。待疫情受控而全球旅游限制减低后，重启线下赛事及活动。

## 投资平台业务

英国基金公司Sturgeon的乌兹别克斯坦基金已于今年4月推出。然而，新冠肺炎疫情对当地正常的资金筹集和经营活动造成了巨大的障碍。目前，一个新的哈萨克斯坦基金正在筹资阶段，预计将在疫情结束后推出。

## 证券交易业务

本集团的香港上市证券交易业务继续由投资委员会来监督并提供证券分析及业绩报告。全球新型冠状病毒肺炎(COVID-19)的确诊个案数字继续飙升，投资者除应付肺炎疫情外，更要为中美两国紧张局势升级，以及石油价格，股票，货币和债券市场的暴跌遭受重大损失。同时，香港正面临新的国家安全法及第三波的疫情大流行。投资委员会认为，第三季的新型冠状病毒肺炎(COVID-19)的确诊个案数字将不会减缓。而投资策略方面，我们适宜静观其变并等待机会减持部分证券及等待市场复苏。

## 环球市场表现(截至2020年6月30日)



资料来源：Factset; Standards & Poor's (S&P 500); MSCI benchmarks (country returns)

截至2020年6月30日，上市证券的公允值为34,012,570港元。上市证券总额为52,909,644港元。

截至2020年6月30日止六个月，我们部分持有的证券出现了未实现的亏损，令上市证券公允价值变动之未变现亏损为15,875,056港元。

## 凯顺信托与代理人服务

凯顺信托与代理人有限公司(「凯顺信托」)自二零一八年成立以来,运营情况良好有序。第一季度凯顺信托官方网站正式上线。

由于顾客及收入皆稳定,「凯顺信托」在第二季受疫情影响较轻。「凯顺信托」将集中维护好现有客户关系,探索扩大服务机会。于下半年努力在全港同业中建立名声。

## 财务回顾

截至二零二零年六月三十日为止六个月,本集团的收入约为1,220万港元,较二零一九年同期减少约88.1%(二零一九年六月三十日止六个月收入:10,240万港元)。收入减少的原因是新型冠状病毒之爆发导致我们在上半年之近期才能复工。

截至二零二零年六月三十日为止六个月,本集团的毛利约为490万港元,较二零一九年同期减少约61.6%(二零一九年六月三十日止六个月:1,270万港元)。毛利减少主要原因同上。

截至二零二零年六月三十日为止六个月,本集团的行政及其他营运开支总额约为2,710万港元,较去年同期增加约22.9%(二零一九年六月三十日止六个月:3,520万港元),主要由于本集团于约二零一九年底重组员工。

截至二零二零年六月三十日止六个月,本集团的持续经营亏损约为4,410万港元(二零一九年六月三十日止六个月经营亏损:6,060万港元)。期间亏损主要原因包括按公允价值计入损益的金融资产之公允价值亏损由3,840万港元收窄至1,490万港元,及部份由应付贸易账款及其他账款减值约800万港元所抵销。

截至二零二零年六月三十日止六个月本集团期间亏损总额约为3,850万港元,较去年同期减少约35.3%(二零一九年六月三十日止六个月亏损:5,960万港元)。

截至二零二零年六月三十日止六个月,本集团的本公司拥有人应占亏损约为2,560万港元(二零一九年六月三十日止六个月本公司拥有人应占亏损:6,510万港元)。

截至二零二零年六月三十日止，本集团持有按公允价值计入损益的金融资产约3,400万港元，全为投资于在香港上市之证券。在香港股市表现不佳的情况下，出售按公允价值计入损益之金融资产收益约93.4万港元(二零一九年六月三十日止亏损：2,230万港元)，而截至二零二零年六月三十日止六个月的按公允价值计入损益之金融资产的公允价值亏损约为1,590万港元(二零一九年六月三十日止六个月按公允价值计入损益之金融资产的公平亏损：1,620万港元)。按公允价值计入损益的金融资产之详情载列如下：

公司名称	截至 二零二零年 六月三十日			公平值于 二零一九年 十二月 三十一日 港元	于二零二零年 六月三十日 占本集团资产 净值百分比	投资成本 港元	按公平值 计亏损原因	
	于二零二零年 六月三十日 所持股份数目	于二零二零年 六月三十日 持股百分比	止公平值变动 之未变现 收益/(亏损) 港元					
<b>香港上市之证券</b>								
中银香港(控股)有限公司 (2388) (附注1)	15,000	0.0001%	(36,000)	369,750	405,750	0.23%	462,750	股价下跌
壹家壹品(香港)控股有限公司 (8101) (附注2)	98,000,000	3.39%	(3,253,796)	7,644,000	10,323,000	4.72%	14,020,604	股价下跌
汇丰控股有限公司 (0005) (附注3)	20,000	0.0001%	(291,000)	724,000	—	0.45%	1,015,000	股价下跌
香港铁路有限公司 (0066) (附注4)	40,000	0.001%	(120,000)	1,606,000	—	0.99%	1,726,000	股价下跌
东英金融有限公司 (1140) (附注5)	17,476,000	0.60%	(10,509,400)	15,204,120	26,496,000	9.38%	24,943,440	股价下跌
泰加保险(控股)有限公司 (6161) (附注6)	18,010,000	3.45%	(1,664,860)	8,464,700	9,956,100	5.22%	10,741,850	股价下跌
国泰航空有限公司 (0293) (附注7)	—	—	—	—	345,600	—	—	—
中国石油化工股份有限公司 (0386) (附注8)	—	—	—	—	938,000	—	—	—
香港交易及结算所有限公司 (0388) (附注9)	—	—	—	—	3,795,000	—	—	—
翠华控股有限公司 (1314) (附注10)	—	—	—	—	229,620	—	—	—
<b>总计</b>			<b>(15,875,056)</b>	<b>34,012,570</b>	<b>52,489,070</b>	<b>20.99%</b>	<b>52,909,644</b>	

附注：

1. 中银香港(控股)有限公司(联交所上市编号：2388) — 中银香港(控股)有限公司之主要业务为提供银行及相关之金融服务。
2. 壹家壹品(香港)控股有限公司(联交所上市编号：8101) — 壹家壹品(香港)控股有限公司的主要业务活动为投资控股。其附属公司的主要业务为：(i)设计、制造及销售床垫及软床产品；(ii)物业投资；(iii)证券投资；及(iv)提供物业管理及物业代理服务。



3. 汇丰控股有限公司(联交所上市编号：0005) — 汇丰控股有限公司透过零售银行及财富管理、工商业务、环球银行及资本市场和环球私人银行这四大环球业务向客户提供各项产品和服务。
4. 香港铁路有限公司(联交所上市编号：0066) — 香港铁路有限公司主要经营下列核心业务 — 于香港、中国内地和数个主要海外城市的铁路设计、建造、营运、维修及投资；与铁路及物业发展业务相关的项目管理；香港铁路网络内的车站商务，包括商铺租赁、列车与车站内的广告位租赁，以及协助电讯商于铁路沿提供电讯服务；于香港及中国内地的物业业务，包括物业发展及投资，及投资物业(包括购物商场及写字楼)的物业管理及租赁管理；以及投资于八达通控股有限公司。
5. 东英金融投资有限公司(联交所上市编号：1140) — 东英金融投资有限公司(「东英金融」)是一家香港上市投资公司，拥有在全球投资各类资产、财务工具及业务的授权。东英金融透过为区内机构及企业投资者度身订造及共同订立投资解决方案，致力为股东提供中至长期回报。东英金融的共同投资夥伴主要为在中国寻求高增长机会或在区外进行策略性投资的大型金融机构及组织。东英金融亦投资上市或非上市股票基金，以获取多元化回报。假以时日，该等基金将为打造吸引潜在新投资夥伴，并能适应市场需求的专属金融服务平台奠定坚实基础。
6. 泰加保险(控股)有限公司(联交所上市编号：6161) — 泰加保险(控股)有限公司主要从事直接一般保险承保业务。
7. 国泰航空有限公司(联交所上市编号：0293) — 国泰航空有限公司主要经营定期航空业务、航空饮食、航机处理、飞机工程及营运货运站。361度国际有限公司(联交所上市编号：1361) — 361度国际有限公司的主要业务为于中国制造及买卖体育用品，包括鞋类、服装及配饰。
8. 中国石油化工股份有限公司(联交所上市编号：0386) — 中国石油化工股份有限公司在中华人民共和国(「中国」)从事石油及天然气和化工业务。石油及天然气业务包括勘探、开发及生产原油及天然气；管输原油、天然气；将原油提炼为石油制成品；以及营销原油、天然气和成品油。化工业务包括制造及营销广泛的工业用化工产品。
9. 香港交易及结算所有限公司(联交所上市编号：0388) — 香港交易及结算所有限公司是拥有并经营香港唯一的股票交易所及期货交易所，以及其有关的结算所，于英国营运基本金属期货及期权合约买卖。
10. 翠华控股有限公司(联交所上市编号：1314) — 翠华控股有限公司主要业务为于香港、中华人民共和国(「中国」或「中国内地」)及澳门透过连锁港式餐厅提供餐饮服务。

于二零二零年六月三十日，本集团持有按公允价值计入其他全面收益之金融资产约1,910万港元，全为香港和英国的非上市股权证券及可赎回的优先股组成。按公允价值计入其他全面收益之投资成本的金融资产之详情载列如下：

公司名称	于	于	于	投资成本	
	二零二零年 六月三十日 所持股份数目 (未经审核)	二零二零年 六月三十日 持股百分比 (未经审核)	二零二零年 六月三十日 占本集团资产 净值百分比 (未经审核)	于 二零二零年 六月三十日 (未经审核) 港元	于 二零一九年 十二月 三十一日 (未经审核) 港元
Cheung Lee Farming Corporation (附注1)	870	8.7%	5.37%	<b>8,700,000</b>	8,700,000
康莱米科技有限公司(附注2)	990	9.9%	0.0006%	<b>990</b>	990
Sturgeon Capital Limited(附注3)	24,999	9.96%	4.81%	<b>7,800,000</b>	7,800,000
信盈控股有限公司(附注4)	8,000,000	不适用	4.94%	<b>8,000,000</b>	8,000,000
			<u>15.12%</u>	<u><b>24,500,990</b></u>	<u>24,500,990</u>

附注：

1. Cheung Lee Farming Corporation根据英属处女群岛的法律成立的有限责任公司。Cheung Lee Farming Corporation与子公司的主要业务是从事生产和分销无公害蔬菜业务。
2. 康莱米科技有限公司乃根据香港特别行政区法律。他们从事电子消费产品的销售，主要产品包括平板电脑，智能手机，智能手表，智能拐杖，VR，电动自平衡踏板车等。
3. Sturgeon Capital Limited是一家专门从事边境和新兴市场的独立投资经理公司。Sturgeon Capital Limited管理Sturgeon中亚基金，一个专注于中亚及周边地区的多策略投资基金。自2005年以来，Sturgeon资本管理团队一直在该地区投资，由具有不同专业背景的行业专业人士组成，具有区域和行业特色经验。于二零一九年十一月十一日，我们收购了SCH Limited的45.56%股权，SCH Limited持有Sturgeon Capital约90.04%的股权。收购完成后，我们持有Sturgeon Capital 50.98%的股权(通过SCH Limited而占Sturgeon Capital 41.02%及直接占Sturgeon Capital 9.96%)。在完成换股重组后，我们将通过SCH Limited间接持有Sturgeon Capital 50.98%的股权。截至二零二零年六月三十日换股重组仍在进行中。



4. 信盈控股有限公司主要业务为投资控股，其子公司结合金融全球化发展与互联网资讯技术创新手段，为国内企业和个人客户提供创新和高效融资、评估、谘询管理、互联互通、金融电子商务等更多可供选择的专业金融服务，并持有两种类型的借贷信用证，分别是融资性担保机构经营许可证及深圳市小额贷款业务资格。

## 流动资金及财政资源

于二零二零年六月三十日，本集团之银行及现金结余约为2,680万港元(二零一九年十二月三十一日：2,590万港元)。

于二零一八年八月二十四日，本公司发行了二零二零年到期的8%非上市债券，本金总额为50,000,000港元。其中，所得款项净额中的30,000,000港元用于收购蒙古国乔伊尔市铁路物流月台的项目，而按日期为二零一八年十二月二十日公告内所载方式动用。其余的净额将用于促进我们的贸易业务。

## 资本负债比率

于二零二零年六月三十日，本集团之资本负债比率(即本集团应付债券除以本集团总资产之比例)为0.13(二零一九年十二月三十一日：0.13)。

## 外汇风险

本集团之大部份买卖交易、资产及负债以港元、人民币(「人民币」)、英镑、美元及塔吉克斯坦索莫尼计算。于二零二零年六月三十日，本集团之外汇合约、利息、货币掉期或其他金融衍生工具并无承担重大风险。

## 人力资源

于二零二零年六月三十日，本集团在香港、中国及塔吉克斯坦雇用了124名雇员(于二零一九年十二月三十一日：123)。

本集团继续参考员工表现及经验以聘用、擢升及奖励其员工。本集团亦贯彻采用人力资源增值政策，为其雇员提供培训计划。除基本薪金外，本集团雇员亦享有如公积金等其他福利。管理层将持续密切监察本集团之人力资源需要，亦将强调员工质素之重要性。于本期间，本集团并无面对任何重大劳资纠纷，致使其日常业务营运中断。董事认为本集团与其雇员之关系良好。

截至二零二零年六月三十日止六个月，员工总成本(包括董事酬金及以权益结算以股份为基础之付款)约为1,290万港元(截至二零一九年六月三十日止六个月：1,270万港元)。

## 其他资料

### 1. 以股份为基础的薪酬计划

本公司现保持2016股份奖励计划作为以股份为权益结算基础的薪酬计划，旨在协助招揽、挽留及激励主要员工。计划的合资格参与者包括本公司董事(包括独立非执行董事)及本集团的其他雇员。

#### **2016股份奖励计划**

本公司于二零一六年六月十四日采纳新股份奖励计划(「2016股份奖励计划」)。除董事会透过董事会决议案决定提早终止股份奖励计划外，本计划应于本计划采纳日起五年内生效。倘董事会授出奖励股份后会导导致根据2016股份奖励计划授予奖励股份最多股份总数目超过本公司不时之已发行股本总数百分之十(10%)，则不可再进一步授出奖励股份。

于截至二零二零年六月三十日止六个月内，2016股份奖励计划的的受托人并未根据股份奖励计划规则及信托契约的条款，在联交所购买本公司股份。2016股份奖励计划所持本公司股份总数为13,610,000。

截至二零二零年六月三十日止日止，本公司员工或董事均未获股份奖励计划授出之任何股份。

### 2. 董事于竞争业务之权益

董事或彼等各自之联系人士(定义见创业板上市规则)概无于对本集团构成竞争或可能构成竞争之任何业务拥有任何权益，与本集团之间亦无任何其他利益冲突。

### 3. 购买、出售或赎回上市证券

截至二零二零年六月三十日止六个月内，本公司并无赎回任何本公司上市证券，本公司之任何附属公司亦无于本年度购买或出售任何本公司上市证券。

## 企业管治

董事会及管理层坚守良好的企业管治原则，以求达致稳健管理及增加股东价值。该等原则重视透明度及独立性。

董事会已成立下列委员会，并订立其职权范围，有关条款符合香港联合交易所有限公司GEM证券上市规则（「GEM上市规则」）附录十五所载《企业管治守则》（「企管守则」）及《企业管治报告》之规定，而职权范围之详情已载列于本公司网站：

[www.kaisun.hk](http://www.kaisun.hk)「投资者关系」项目下之「企业管治」段：

- 审核委员会
- 薪酬委员会
- 提名及企业管治委员会

所有委员会的成员均以独立非执行董事为主。审核委员会，薪酬委员会及提名及企业管治委员会均由独立非执行董事担任主席。

### 1. 审核委员会

本公司已成立审核委员会，并书面订明职权范围，载有董事会采纳之委员会权限及职责。

审核委员会由四名独立非执行董事刘瑞源先生、萧兆龄先生、黄润权博士及Anderson Brian Ralph先生组成，而刘瑞源先生乃审核委员会之主席。

审核委员会之主要职责为检讨及监督本集团之财务申报程序、风险管理及内部监控系统，并为董事会与本公司核数师之间就属于本集团审核范畴内之事项提供重要连系。委员会亦检讨外部及内部审核之成效及进行风险评估。

审核委员会已审阅截至二零二零年六月三十日止六个月之未经审核中期业绩，而审核委员会认为该业绩之编制符合适用之会计准则及法律规定，并已作出足够之披露。

## 2. 有关董事进行证券交易之行为守则

本公司于截至二零二零年六月三十日止六个月期间内已采纳有关董事进行证券交易之行为守则，其条款不比创业板上市规则第5.48至5.67条载列所规定买卖准则宽松。本公司亦已向所有董事作出具体查询，而就本公司所知，并无任何不遵守创业板上市规则之规定买卖准则及其有关董事进行证券交易之操守守则之情况。

## 3. 企业管治常规守则

董事会致力维持良好企业管治之操作及程序。本公司于截至二零二零年六月三十日止六个月期内遵从GEM证券上市规则附录15所载企业管治守则（「企业管治守则」）之守则条文（「守则条文」）。

## 4. 审阅风险管理和内部监控有效性审查

董事会已对截至二零二零年六月三十一日止六个月就本集团风险管理及内部监控系统的有效性进行检讨，涵盖重大财务，营运及合规监控，并认为本集团的风险管理及内部监控系统，属有效及合适。

承董事会命  
凯顺控股有限公司  
主席  
陈立基

香港，二零二零年八月七日

本公告之中英版本如有任何歧义，概以英文本为准。

于本公告日期，董事会包括二名本公司执行董事陈立基先生及杨永成先生；以及四名本公司独立非执行董事刘瑞源先生、萧兆龄先生、黄润权博士及ANDERSON Brian Ralph先生。

本公告将自其刊发日期起于创业板网站<http://www.hkgem.com>之网页「最新公司公告」内最少刊登七日，及于本公司网站<http://www.kaisun.hk>刊载。